


# Egy sikeres kötélmutatvány: És mégis van egy kötelem!


Képek és szöveg: Sugár Péter

**Hatás:** A bűvész megmutat egy kb. másfél méter hosszú kötelet, majd az ujjával kettévágja. Két különböző hosszúságú darab keletkezik, amelyeket egyformává varázsol. Ezután látványos módon egyesíti a két darabot, majd egy transzpozíció következik: a köté két vége helyet cserél a közepével. A bűvész ismét elvágja a kötelet az ujjával, majd újra egyesíti a két darabot. Végül egy vidám jelenettel: az ugráló és eltűnő csomóval zárul a mutatvány.

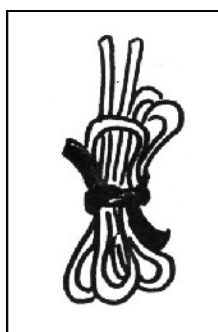
**Előkészület:** A mutatványhoz szükséges egy 150 cm és egy 15 cm hosszú köté (az ábrákon az áttekinthetőség kedvéért a kis kötéldarab fekete, az előadáshoz azonos színű köteleket használjon). Hajtsa félbe a hosszabbik kötelet (1. ábra), majd hajtsa félbe újra (2. ábra) és kösse át az egészet középen a rövidebb darabbal (3. ábra). Dugja a rövid darab lefelé álló végét a kötés alá a 4. ábrán látható módon (éppen csak annyira, hogy a kötés eltakarja). Ezután húzza lefelé a hosszú köté egyik szárát, egészen addig, hogy a kötés eltakarja a végét. Végül húzza felfelé a hosszú köté másik szárát egészen ütközésig (5. ábra). Ezzel a köté elő van készítve, kezdődhet a mutatvány.



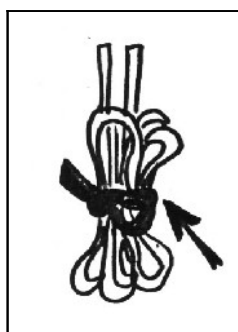
1. ábra



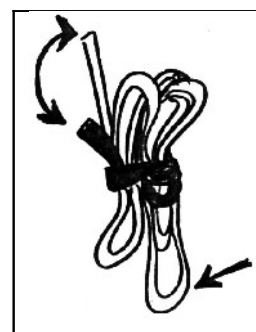
2. ábra



3. ábra

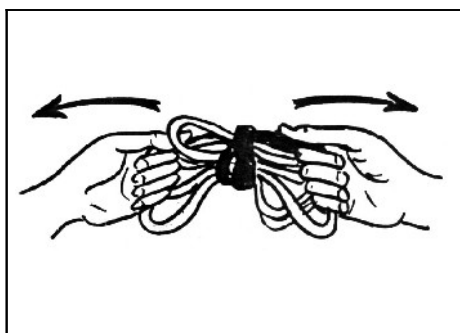


4. ábra

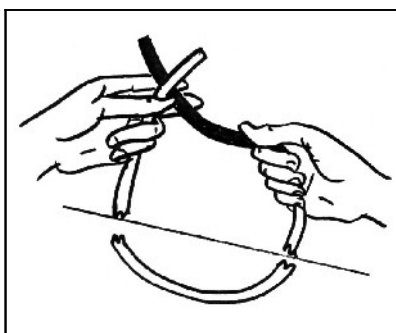


5. ábra

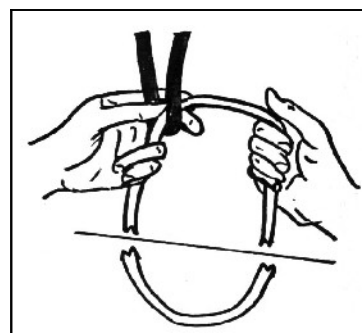
**Előadás:** Vegye kézbe az előkészített kötelet, mutassa fel a nézőknek. Majd rántsa szét egy határozott mozdulattal a kötelet az alább leírt módon. Fogja a hosszú köté kiálló végét jobb kezének gyűrűs- és kisujja közé, a rövid darab kiálló végét pedig mutató-, hüvelyk- és középsőujja közé (5. ábra). Fogja a két végét egymással szembe, bal kezével pedig fogja meg az alul kiálló hurkot (6. ábra).



6. ábra



7. ábra



8. ábra

Most könnyedén rántsa meg a kötelet kezeivel a nyíllal jelölt irányokba. A jobb kezében most a rövid és a hosszú köté egyik végét, a bal kezében pedig a hosszú köté másik végét tartja. Miközben szét húzza a kötétekercset, mondja a nézőknek: „Hölgyeim és Uraim, íme egy köté!” Műtán bemutatta a kötelet a közönségnek mondja: „És most fogom és összekötöm a köté két végét.” Tartsa a kezeit derékmagasságban, tenyérrel felfelé, ujjak behajlítva. Igazítsa úgy a kezeiből kilógó kötévégeket, hogy a